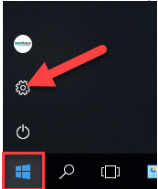


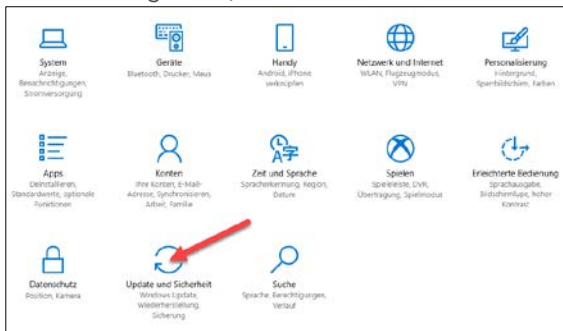
# Windows 10 Tipps von spshaus

## Tipps 1: Keine Windows Updates installieren während den Kurszeiten

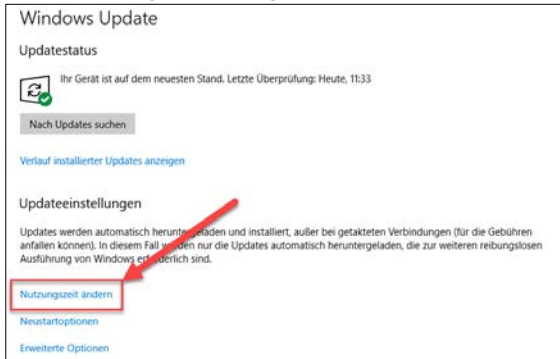
### 1. Einstellungen öffnen



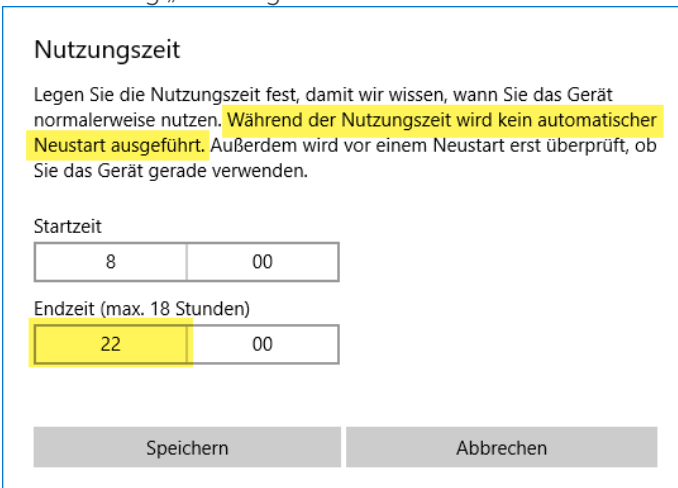
### 2. Einstellungen „Update und Sicherheit“



### 3. Einstellung „Nutzungszeit ändern“

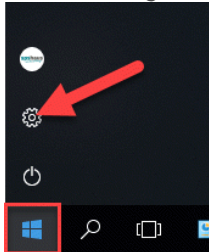


### 3. Einstellung „Nutzungszeit ändern“



## Tipp 2: Benachrichtigung anzeigen kurz vor einem Neustart

### 1. Einstellungen öffnen



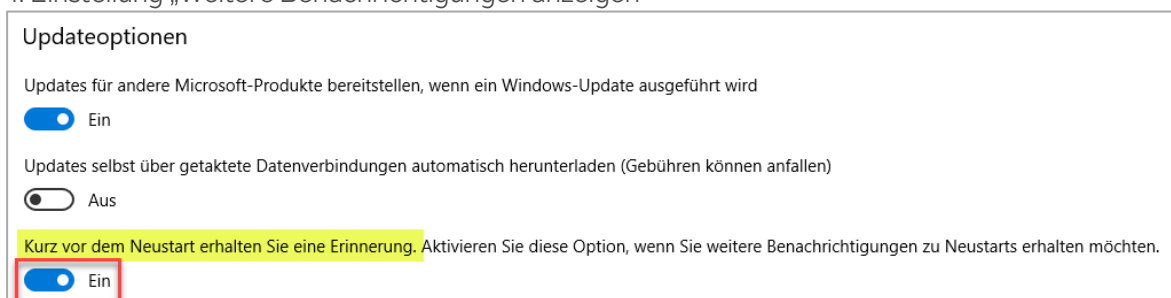
### 2. Einstellungen „Update und Sicherheit“



### 3. Einstellung „Neustartoptionen“

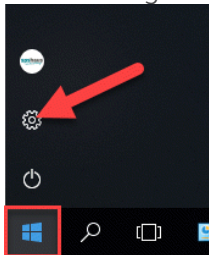


### 4. Einstellung „Weitere Benachrichtigungen anzeigen“

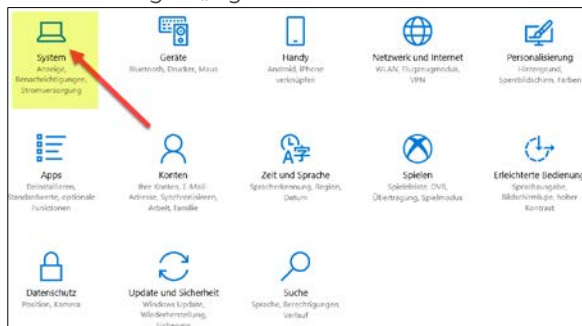


## Tipp 3: Welche Version ist installiert?

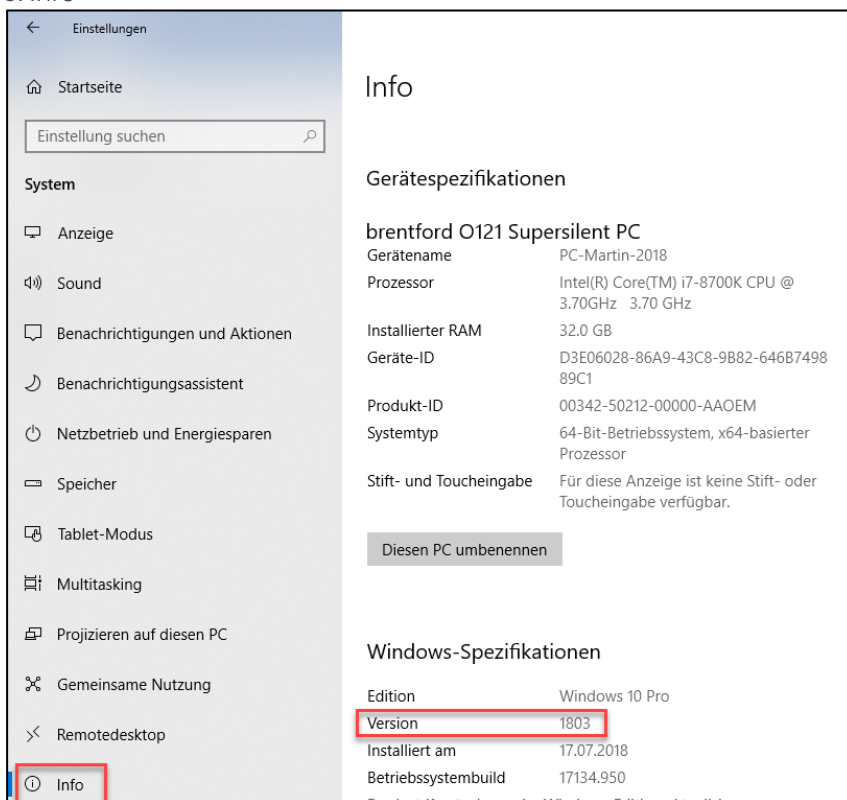
### 1. Einstellungen öffnen



### 2. Einstellungen „System“



### 3. Info



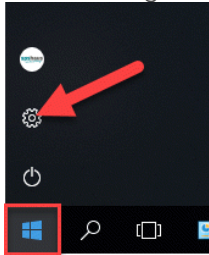
Links mit Versionsinformationen:

[https://de.wikipedia.org/wiki/Microsoft\\_Windows\\_10](https://de.wikipedia.org/wiki/Microsoft_Windows_10)

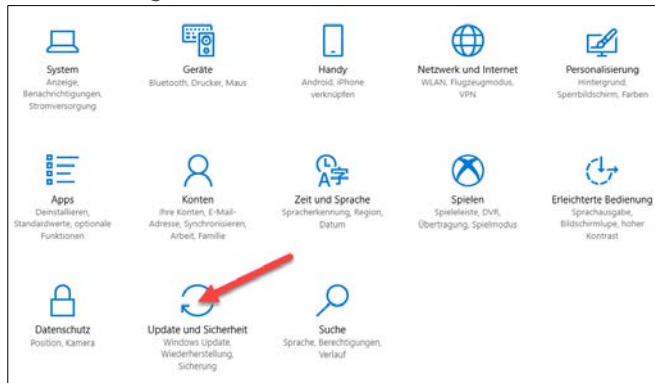
[https://en.wikipedia.org/wiki/Windows\\_10\\_version\\_history](https://en.wikipedia.org/wiki/Windows_10_version_history)

## Tipp 4: Funktionsupdate verzögern

### 1. Einstellungen öffnen



### 2. Einstellungen „Update und Sicherheit“



### 3. Einstellung „Neustartoptionen“



### 4. Einstellung „Funktionsupdate verzögern“

Verhindert, dass neue Funktionsupdate automatisch installiert werden und somit die Kompatibilität für die Siemens Produkte bestehen bleibt!

